

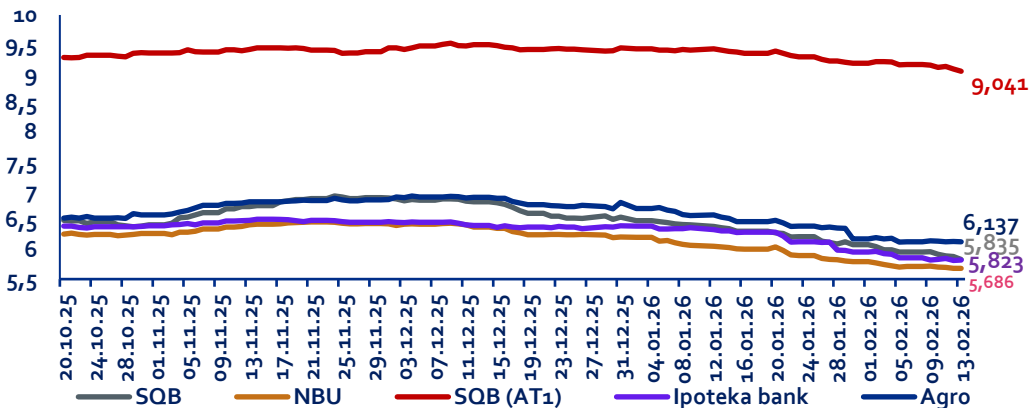


Департамент стратегического
развития банка

Обзор мировых и финансовых рынков

16 февраль, 2026 год

Доходность евробондов SQB, NBU, IPOTEKA BANK и AGRO BANK (с 20 октября 2025 года по 16 февраля 2026 года по Bloomberg, в %)



Доходность евробондов SQB

В июле 2024 года SQB разместил международные облигации на Лондонской фондовой биржи. В первый день торгов доходность составила 9,362%.

Доходность евробондов SQB в начале прошлой недели достигла 5,965%. В конце прошлой недели ставка евробонда немного снизилась и составила 5,835%. С начала года доходность колебалась в пределах 5,835–6,317%.

В октябре 2025 года SQB успешно разместил на Лондонской фондовой биржи международные облигации дополнительного капитала первого уровня (AT1). В первый день торгов доходность составила 9,276%.

Доходность евробондов SQB в начале прошлой недели достигла 9,146%. В конце прошлой недели ставка евробонда немного снизилась и составила 9,041%. С начала выпуска доходность колебалась в пределах 9,041–9,422%.



Доходность евробондов NBU

Доходность евробондов NBU в начале прошлой недели достигла 5,723%. В конце прошлой недели ставка евробонда немного снизилась и составила 5,686%. С начала года доходность колебалась в пределах 5,684–6,076%.



Доходность евробондов IPOTEKA BANK

Доходность евробондов IPOTEKA BANK в начале прошлой недели достигла 5,824%. В конце прошлой недели ставка евробонда немного снизилась и составила 5,823%. С начала 2026 года доходность колебалась в пределах 5,818–6,717%.



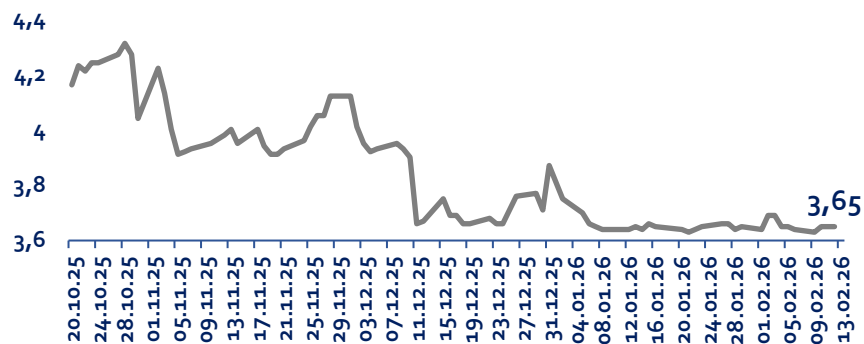
Доходность евробондов AGRO BANK

Доходность евробондов AGRO BANK в прошлой неделе находилась в пределах 6,151%. В конце недели она также снизилась и доходность составила 6,137%. С начала года доходность колебалась в пределах 6,131–6,717%.

SOFR и Euribor

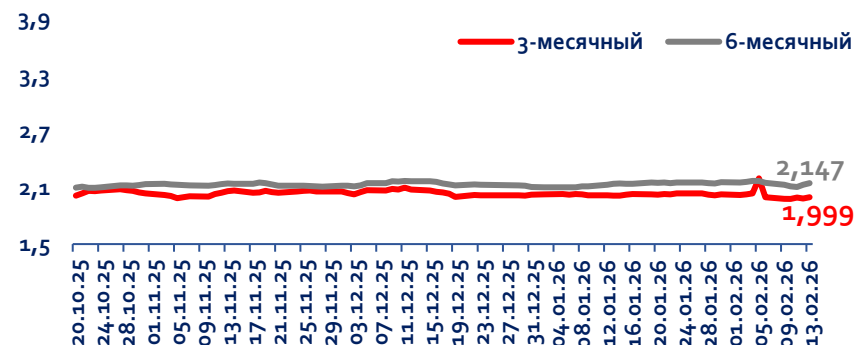
Средняя процентная ставка по межбанковским кредитам в США и Европе

Динамика SOFR



Ставка SOFR без существенных изменений. С начала года ставка SOFR остаётся стабильной в районе 3,63%-3,69%. Ставка в начале недели незначительно снизилась до 3,63%, а в конце недели незначительно повысилась до 3,65%, что свидетельствует о изменениях в рыночной ликвидности и ожиданиях по монетарной политике. Позиция Федерального резерва по процентным ставкам продолжает определять уровень ставки SOFR. Ожидания изменений в политике могут вызывать небольшие колебания ставки.

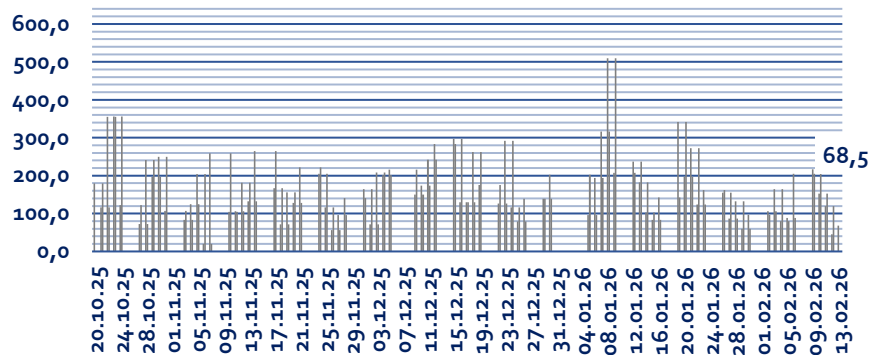
Динамика Euribor



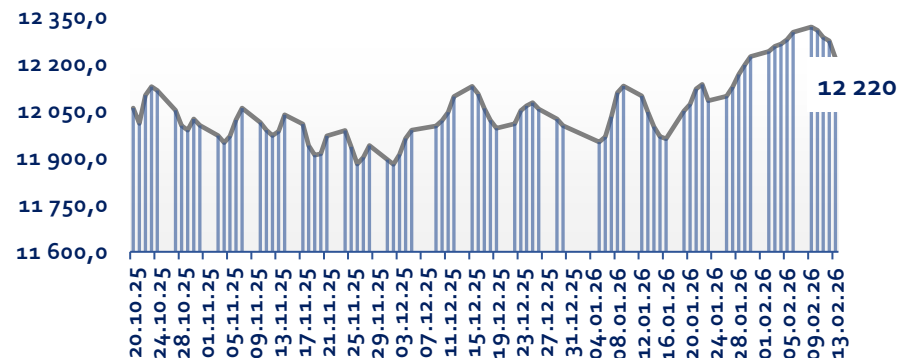
Euribor падает быстрее ожидаемого. Европейский Центробанк продолжает снижать процентную ставку. Одна из причин – снижение инфляции. Европейская межбанковская ставка (Euribor), к которой привязано большинство жилищных кредитов в европейских странах, к концу прошлой недели снизилась до 1,999% (3 мес.) и 2,147% (6-мес). На пике 2023 года в середине октября показатель процентной ставки превысил 4%. Максимальное значение ставки Euribor в истории было зафиксировано зимой 2008 года - почти 5,5%. С начало 2026 года максимум показателей составил 2,172% (6-мес) и 2,2% (3-мес).

Валютный рынок Узбекистана

Объём торгов на Узбекской республиканской валютной бирже, млн долл.



Обменный курс доллара к суму



- ✓ Объём торгов на валютной бирже на прошлой неделе достигла 603,5 млн долл. США, что меньше на 39,0 млн долл. объёма предыдущей недели.
- ✓ В начале прошлой недели национальная валюта к доллару составляла – 12 320 сум, затем к концу недели она снизилась и достигла 12 220 сум.
- ✓ Ежегодно сум девальвируется в среднем на 3,5-4,5%, за исключением 2023 года (9,77%), когда девальвация российской валюты вызвало сокращение экспортных поступлений и денежных переводов мигрантов. С начало 2026 года девальвация составил 1,80%.



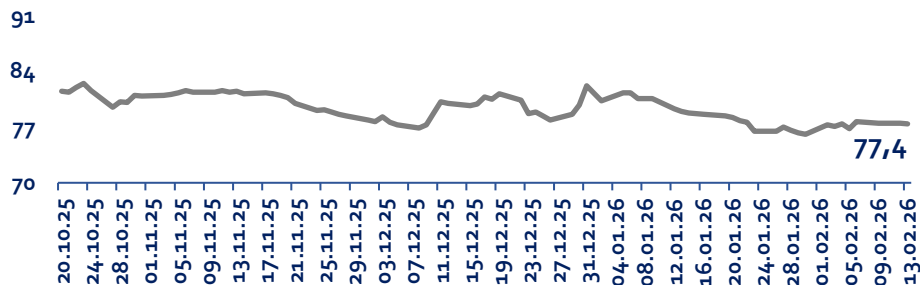
По состоянию на 16.02.2026 г. выгодный курс для покупки USD населением отмечен в Davr bank – 12 220 сум за долл. В остальных банках курс варьировался в пределах 12 230 – 12 280 сум за долл.



Выгодный курс для продажи доллара населением отмечен в SQB – 12 160 сум за 1 долл. Во многих других банках курс был отмечен на 12 160 – 12 170 сум за 1 долл.

Обзор валютных пар (Refinitiv Eikon)

Динамика USD-RUB

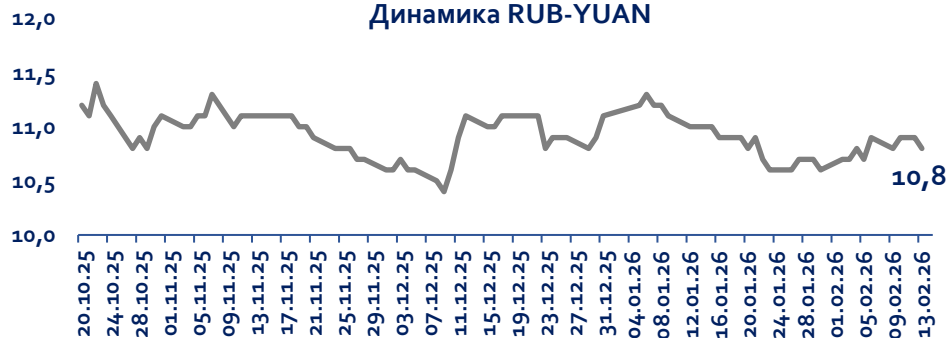


Курс USD/RUB: стабильность и динамика

В период с 9 по 12 февраля 2026 года курс доллара к рублю оставался стабильным на уровне 77,5 RUB/USD. 13 февраля зафиксировано небольшое снижение до 77,4 RUB/USD, что указывает на слабое укрепление рубля.

Данные показывают крайне низкую волатильность — всего 0,1 пункта за пять дней, что отражает относительную стабильность валютного рынка. На текущий момент значимых факторов для резкого изменения курса не наблюдается.

Динамика RUB-YUAN

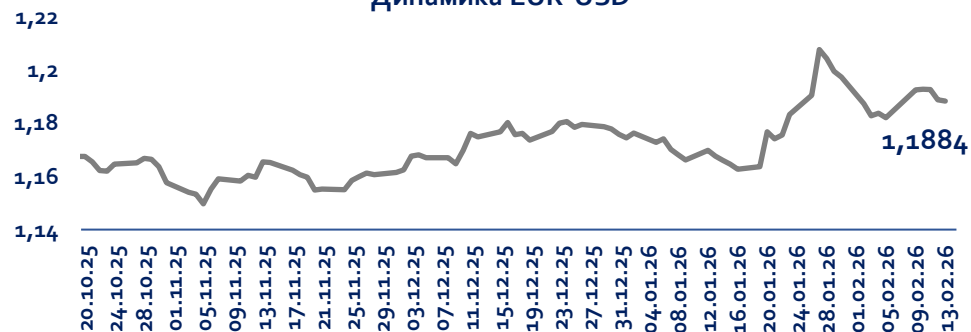


RUB/CNY: стабильность без резких колебаний

Прошлой неделе курс RUB/CNY находился в узком диапазоне 10,8–10,9. Большую часть времени котировки держались около 10,9, а к завершению периода вернулись к 10,8.

Движение было спокойным, без резких скачков и выраженного тренда. Это говорит о временном балансе спроса и предложения на рынке. Пара находится в фазе боковой динамики. При отсутствии новых экономических факторов курс, вероятно, продолжит колебаться в пределах текущего диапазона.

Динамика EUR-USD



Доллар держит уровень, евро под давлением

В период с 9 по 11 февраля 2026 года курс евро к доллару оставался относительно стабильным на уровне 1,1926–1,1928 USD/EUR. С 12 февраля наблюдается постепенное снижение до 1,1889, а 13 февраля курс достиг 1,1884, что отражает умеренное укрепление доллара США. Пара EUR/USD демонстрирует мягкую нисходящую динамику с вероятным краткосрочным диапазоном колебаний 1,188–1,193. Для участников рынка рекомендуется сохранять умеренные позиции и внимательно следить за экономическими новостями США и Европы, которые могут повлиять на колебания курса.

Аналитика цен на основные сырьевые товары

Динамика цен на золото
(за унцию в долл. США)



Золото колеблется после падения

В течение недели цена золота демонстрировала высокую волатильность, колеблясь в диапазоне 4919,7–5078,5 USD/унция. Наибольшее снижение произошло 12 февраля до 4919,7 USD, после чего 13 февраля наблюдалось восстановление до 5042,1 USD. Такая динамика отражает реакцию рынка на движение доллара США, ожидания по процентным ставкам и глобальные экономические факторы. Золото остаётся волатильным активом с краткосрочной тенденцией к восстановлению. В ближайшие дни вероятны колебания в диапазоне 4920–5075 USD/унция. Рекомендуется учитывать возможные резкие изменения и следить за новостями глобальных рынков.

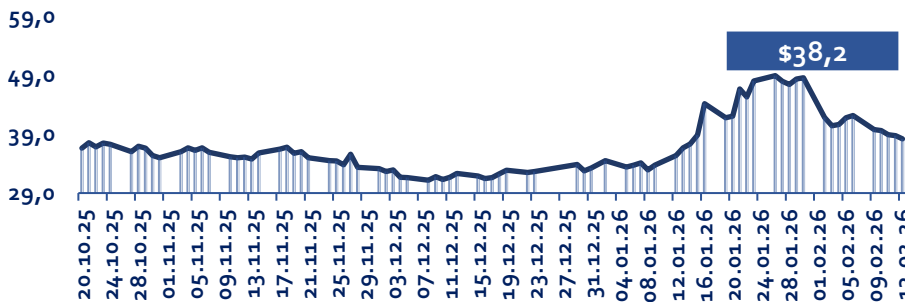
Динамика цен на нефть Brent
(за баррель в долл. США)



Brent слегка снижается после недельного пика

В период с 9 по 13 февраля 2026 года цена нефти Brent колебалась в диапазоне 67,52–69,4 USD за баррель. 13 февраля котировки составили 67,75 USD, немного снизившись после пика в начале недели. Brent демонстрирует умеренную волатильность с небольшим понижательным трендом. Краткосрочный диапазон цен: 67,5–69,5 USD за баррель. Рынок остаётся чувствительным к макроэкономическим новостям и геополитике.

Динамика цен на газ TTF,
(за мегаватт-час в долл.)



Рынок газа TTF: цены постепенно снижаются

В период с 9 по 13 февраля 2026 года цена газа TTF колебалась в диапазоне 38,2–39,8 за мегаватт-час в долл. 13 февраля котировки составили 38,2, продолжив постепенное снижение после пика в начале недели. краткосрочный диапазон цен составляет 38,2–39,8 за мегаватт-час в долл. Текущая динамика рынка создаёт возможности для закупок и требует внимательного мониторинга факторов спроса и предложения.

Новости

Испанские крупные банки усиливают конкуренцию за клиентов, повышая бонусы и условия для зарплатных счетов — например у Banco Santander, CaixaBank и других.



В Шотландии запланировано закрытие 30 банковских отделений в ближайшие месяцы — включая филиалы Lloyds Bank, Bank of Scotland, а также Santander.



Европейские банки и финансовые эксперты активно говорят о необходимости создать европейскую альтернативу платёжным системам Visa и Mastercard — во многом из-за риска зависимости от иностранных провайдеров.



Commerzbank ожидает, что прибыль по итогам 2026г. превысит первоначальные цели, несмотря на небольшое снижение прибыли годом ранее из-за затрат на реструктуризацию.

